



Para ver más productos y características visite nuestro sitio web:
www.omarmartin.com.ar



OMAR MARTIN
PALAS HIDRÁULICAS - RETROEXCAVADORAS

CONTACTO

comercial@omarmartin.com.ar
informacion@omarmartin.com.ar
Fax: 54 (3472) 425568 / 422077
Dirección: Monetto y Ruta Nacional N° 9
(2580) Marcos Juárez - Córdoba (Argentina)
www.omarmartin.com.ar



OMAR MARTIN
PALAS HIDRÁULICAS - RETROEXCAVADORAS



**INDUSTRIA
ARGENTINA**



LÍNEA *Platinum*

OM-500-F & OM-600-F

▶ La línea Platinum cuenta con la más alta tecnología disponible del mercado y accesorios exclusivos que brindan un mejor confort en la operatoria, para los clientes más exigentes.

▼ VÁLVULA SELECTORA CON ANTICHOQUE



Tiene una válvula selectora con antichoque, que en caso de colisión, la misma se abre evitando roturas. Además posee dos electroválvulas que se accionan al presionar los pulsadores del joystick. Una desvía el flujo de aceite a otra línea para comandar el accesorio correspondiente, y la otra activa el sistema de amortiguación.

▼ SISTEMA DE ACOUPLE DE MANGUERA



Permite acoplar y desacoplar los cuatro acoples con una sola palanca, manteniendo el orden de las conexiones. Además el mismo tiene incorporado conexiones eléctricas que dejan anexar en el cuerpo de la pala sensores y electroválvulas.



▼ SISTEMA DE AMORTIGUACIÓN




Además de generar un confort al manejar el equipo, protege al tractor y la pala de los golpes al trabajar.



OTRAS FUNCIONES



- ▶ La OM-600-F Platinum trae una válvula comando dirigida con JOYSTICK vinculado por cables de acero.
- ▶ Este tipo de comando facilita el uso de la pala al ser utilizado en forma intuitiva los dos movimientos en una sola palanca.



- ▶ El joystick cuenta con pulsadores eléctricos que permiten accionar electroválvulas que habilitan funciones adicionales en la pala cargadora.

PISO FLOTANTE



- ▶ Si se acciona el mando hacia adelante en el 2º punto, éste se ajustará a la posición flotante.
- ▶ En la posición flotante la pala baja al nivel del suelo.
- ▶ Cuando conduce en esta posición la pala se adapta a las irregularidades del terreno.

LÍNEA EURO ESTÁNDAR

► Nueva línea de palas frontales con diseño renovado. Cuentan con notorias mejoras en el sistema de acople y desacople de la cargadora sobre el tractor. Son equipos estandarizados bajo el sistema de desacople de accesorios EURO (ISO23026) permitiendo intercambiar la cuchara con más de 15 accesorios opcionales. En distintas versiones que permiten ser aplicadas a todo tipo de tractor desde 25 hp a 160 hp. adaptándose a las actividades de las diversas economías regionales de nuestro país.



OM-250-F

- ▼ Cargador frontal liviano para tractores de 50 hp a 90 hp.
- ▼ Equipo con balde de 1/2 m³ y fabricado en chapa 3/16".

OM-260-F

- ▼ Equipo con estructura del modelo OM-250-F, con la diferencia de que agrega sistema de paralelogramo que permite mantener el balde nivelado tanto cuando ascienden o descienden los brazos de la cargadora, manteniendo la posición original.



OM-500-F

- ▼ Cargador frontal reforzado para tractores de 80 hp a 130 hp.
- ▼ Equipo con balde de 1/2 m³ reforzado y fabricado en chapa de 3/16".
- ▼ Equipo versátil que permite realizar trabajos de exigencia media y tareas menores a la vez.

OM-600-F


- ▼ Cargador frontal reforzado para tractores de 90 hp a 160 hp.
- ▼ Equipo con balde de 3/4 m³ reforzado y fabricado en chapa de 1/4"
- ▼ Posee sistema de paralelogramo



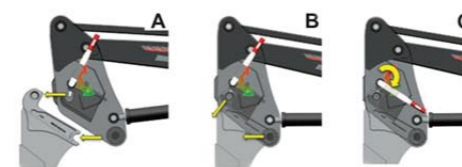
▼ Sistema de desacople rápido de baldes y accesorios EURO (ISO 23206)



▼ Perfil estructurado CC.



▼ El nuevo Sistema de Acople de Pluma permite un fácil y rápido montaje de la pala sobre el tractor.



La amargura de la **baja calidad** persiste aún después que se olvida la dulzura del **precio barato**.

ACCESORIOS



OM-101-RR CARGADOR DE ROLLOS

- » Para movimiento y estibación de rollos.
- » Con púas de acero macizo desmontables.



OM-101-F CARGADOR DE FARDOS

- » Para carga, traslado y estibación de fardos prismáticos.

OM-105-N HOJA NIVELADORA REGULABLE DE SUELO

- » Movimiento y regulación de suelos, corrales, caminos internos.
- » Cuenta con regulación angular lateral y de altura.



OM-107-B CARGADOR DE BINS CON VUELCO LATERAL

- » Carga de frutas, papas, cítricos, hortalizas, etc.
- » Vuelco lateral en camiones, depósitos, contenedores, etc.



OM-102-T CARGADOR DE TRONCOS

- » Cargador de troncos con cilindro hidráulico.



OM-104-G CARGADOR DE BOLSONES

- » Para carga y descarga de Bolsones, con una altura de trabajo aproximada de 5.50 metros.



OM-106-R CARGADOR DE ROLLOS

- » Para manipular rollos empaquetados con brazos de tubos, sin bordes afilados, evitando que se dañe el plástico que cubre los rollos.



PALAS		OM-200-F	OM-250-F EURO	OM-260-F EURO	OM-500-F EURO ESTÁNDAR	OM-500-F EURO PLATINUM	OM-600-F EURO ESTÁNDAR	OM-600-F EURO PLATINUM
TRACTOR	TIPO DE TRACTOR	25 a 50 hp.	50 a 90 hp.	50 a 90 hp.	80 a 130 hp.	80 a 130 hp.	90 a 160 hp.	90 a 160 hp.
PRESTACIONES DE TRABAJO	ALTURA DE TRABAJO	2,75 m.	3,60 m.	3,60 m.	3,80 m.	3,80 m.	2,09 m.	2,09 m.
	CAPACIDAD DE CARGA	750 kg.	1.250 kg.	1.250 kg.	1.300 kg.	1.300 kg.	1.600 kg.	1.600 kg.
	SISTEMA COMPENSADOR	SI	NO	SI	SI	SI	SI	SI
	CILINDROS DE LEVANTE	2,5"	2,5"	2,5"	3"	3"	3,5"	3,5"
	CILINDROS DE VUELCO	2,5"	2,5"	2,5"	3"	3"	3"	3"
BALDE	TIPO DE BALDE	FORRAJERO	FORRAJERO	FORRAJERO	REFORZADO	REFORZADO	REFORZADO	REFORZADO
	UÑAS	NO	NO	NO	5 (fundición)	5 (fundición)	5 (fundición)	5 (fundición)
	ANCHO DE BALDE	1,50 m.	1,87 m.	1,87 m.	1,87 m.	1,87 m.	1,98 m.	1,98 m.
	CAPACIDAD DE BALDE	1/4 m ³	1/2 m ³	1/2 m ³	1/2 m ³	1/2 m ³	3/4 m ³	3/4 m ³
ACCESORIOS	DESACOPLE EURO	NO	SI	SI	SI	SI	SI	SI
	MULTIFASTER	NO	NO	NO	NO	SI	NO	SI
	JOYSTICK	NO	NO	NO	NO	SI	NO	SI
	AMORTIGUACIÓN	NO	NO	NO	NO	SI	NO	SI
	3° VÍA HIDRÁULICA	NO	NO	NO	NO	SI	NO	SI

LINEA LIVIANA

Línea liviana de palas frontales, para tractores pequeños y compactos, desde los 15 HP hasta los 60 HP aprox. con un diseño cuidado y con el probado nivel de calidad OMAR MARTIN.

Desarrolladas para todo tipo de trabajos, especialmente para economías regionales, granjas, jardines, limpieza de criaderos avícolas, entre otros.

Cuentan con una variedad de accesorios opcionales para levantar pallets, fardos, y baldes especiales.



OM-150-F

Cargadora frontal para tractores de 15 a 30 hp.

- Altura de trabajo: 1,90 mts.
- Capacidad de carga 350 kg.
- Balde de 1/6 m³ // Ancho 1,24 mts.
- Sistema de desacople rápido de balde.
- Sistema de acople rápido de accesorios funcionales.
- Anclajes especialmente diseñados para todos los modelos de tractores de todas las marcas (Tractores de porte pequeño)

OM-180-F

Cargadora frontal para tractores de 20 a 40 hp.

- Altura de trabajo 2,70 mts.
- Capacidad de carga 400 kg.
- Balde de 1/5 m³ // Ancho 1,32 mts.
- Sistema de desacople rápido de balde.
- Sistema de acople rápido de accesorios funcionales.
- Anclajes especialmente diseñados para todos los modelos de tractores de todas las marcas (Tractores de porte pequeño)



OM-200-F EURO

Cargadora frontal para tractores de 30 a 60 hp.

- Altura de trabajo 3,00 mts.
- Capacidad de carga 750 kg.
- Balde de 1/4 m³ // Ancho 1,53 mts.
- Sistema de desacople rápido de balde y accesorios EURO (ISO 23206).
- Anclajes especialmente diseñados para todos los modelos de tractores de todas las marcas.
- Posee sistema de paralelogramo.



PALAS

		OM-150-F	OM-180-F	OM-200-F EURO
TRACTOR	TIPO DE TRACTOR	15 a 30 HP	20 a 50 HP	30 a 60 HP
PRESENTACIONES	CAPACIDAD DE CARGA	350 Kg.	450 Kg.	750 Kg.
DE TRABAJO	SISTEMA COMPENSADOR	NO	NO	SI
	CILINDROS DE LEVANTE	2"	2"	2,5"
	CILINDROS DE VUELCO	2"	2"	2,5"
BALDE	CAPACIDAD DE BALDE	1/6 m ³	1/5 m ³	1/4 m ³
	ANCHO DE BALDE	1,24 m.	1,32 m.	1,53 m.
ACCESORIOS	DESACOPLE EURO	NO	NO	SI

RETROEXCAVADORAS

- ▶ Equipos fabricados bajo estrictas normas de calidad. Robustez estructural, presentan un excelente desempeño operacional.
- ▶ Especialmente desarrolladas para uso agrícola, instalación de líneas subterráneas, servicio de drenajes, construcción de fosas, apertura y conservación de canales, mantenimiento general, entre otras cosas.

OM-910-R

- ▶ PARA TRACTORES DE PEQUEÑO PORTE.



OM-950-R

- ▶ PARA TRACTORES DE PEQUEÑO Y MEDIANO PORTE.
- ▶ PARA MINICARGADORAS.



OM-1000-R

- ▶ PARA TRACTORES DE MEDIANO Y GRAN PORTE.



RETROEXCAVADORAS	OM-910-R	OM-950-R	OM-1000-R
TRACTOR	20 a 50 hp	40 a 120 hp	70 a 200 hp
PESO DEL EQUIPO	440 kg.	680 kg.	1.070 kg.
PROFUNDIDAD DE EXCAVACIÓN	1,80 m.	2,53 m.	3,00 m.
ALCANCE DESDE LA ARTICULACIÓN	2,40 m.	3,325 m.	4,40 m.
ÁNGULO DE GIRO HORIZONTAL	180°	180°	165°
ALTURA DE DESCARGA	1,425 m.	2,220 m.	2,90 m.
ÁNGULO DE GIRO DE BALDE	145°	169°	169°
ANCHO	12"	16"	18"
CAPACIDAD	25 lts.	68 lts.	76 lts.
UÑAS FUNDICIÓN	2	3	4